

株式会社ソフトフロント

2011年3月期 第2四半期決算説明資料

2010年11月4日

この資料に記載されている、当社の現在の計画、見通し、戦略などのうち、歴史的事実でないものは、将来の業績に関する見通しです。将来の業績に関する見通しは、将来の営業活動や業績、出来事・状況に関する説明における「期待」、「計画」、「見込み」、「予測」、「予想」、「可能性」やその類義語を用いたものには限定されません。口頭または書面による見通し情報は、広く一般に開示されるほかの媒体にも含まれる可能性があります。これらの情報は、現在入手可能な情報から得られた当社の判断にもとづいています。実際の業績は、様々なリスクや不確実な見通しのみで全面的に依拠することはお控えいただけますようお願いいたします。

2011年3月期第2四半期業績の概要

取締役 財務・管理統括担当 佐藤健太郎

業績の概要

(単位：百万円)

	2010年3月期 第2四半期	2011年3月期 第2四半期	前年同期比 (%)	ご参考 2010年3月期 通期実績
売上高	219	301	137%	651
営業損益	△238	△91	—	△261
経常損益	△238	△91	—	△261
当期純損益	△237	△92	—	△291

電力系通信事業者向けシステム・インテグレーション分野が好調であったことなどにより売上高が前年同期から伸びるとともに、中期経営方針のもとで取り組んでいる一連の施策が功を奏し経費を抑えられたため、損益が大幅に改善

「売上高」の状況

(単位：百万円)

	2010年3月期 第2四半期	2011年3月期 第2四半期	前年同期比 (増減額)	ご参考 2010年3月期 通期実績
売上高	219	301	81	651
ソフトウェア 販売	34	123	88	166
受託開発	184	177	△6	485

電力系システム・インテグレーション分野やMFP分野を中心に主要顧客に対するソフトウェア販売が好調であり、前年同期に比べ大幅に増加。

受託販売に関しては、従前から継続している案件を中心に前年同期並みを維持。

「受注高」の状況

(単位：百万円)

	2010年3月期 第2四半期	2011年3月期 第2四半期	前年同期比 (増減額)	ご参考 2010年3月期 通期実績
受注高	431	327	△104	692
受注残高	245	99	△146	73

長期開発案件の発注期間が短く区切られる傾向にあり受注高ならびに受注残高は減少。

従来から継続している案件がほとんどであり、通期業績への影響はないと考える。

2011年3月期第2四半期累計：キャッシュ・フローの概要

(単位：百万円)

営業活動によるキャッシュ・フロー	59
税引前当期純利益	△91
減価償却費	34
売上債権の増減額（△増加）	74
仕入債務の増減額（△減少）	△8
その他	53
投資活動によるキャッシュ・フロー	△41
財務活動によるキャッシュ・フロー	—
現金及び現金同等物の増減額	17
現金及び現金同等物の四半期末残高	353
フリー・キャッシュ・フロー	17

事業展開について

代表取締役社長 阪口克彦

「収益基盤拡大に向けて」－ 第2四半期累計成果

2010年5月に掲げた「中期経営方針」のもと、「収益基盤拡大に向けて」重点的に取り組んできたことによる成果が以下のように上がっており、当第2四半期累計の業績につながっております。

今後のさらなる収益拡大に向け、より一層の取り組みを進めてまいります。

□安定した収益を確保できる分野の創出、拡大

→電力系分野が好調で売上増加に寄与

→ラドビジョン社との提携により、新たな可能性が開ける

□ライセンスビジネスに重点をおいた事業展開

→ソフトウェア販売が前年同期比で3.6倍に

→ソフトウェア販売の占める割合が、15.9%から41.0%に増加

「黒字体質への転換に向けて」 — 第2四半期累計成果

2010年5月に掲げた「中期経営方針」のもと、「黒字体質への転換に向けて」という形で以下の点について重点的に取り組んでまいりました。

- ソフトウェア利益率の向上
- 外注加工費の流動化
- 業績連動給への完全移行
- 固定費削減

これらの取り組みにより、前年同期に比べ、売上原価18,403千円、販管費46,182千円の合わせて64,585千円節減し、売上高の増加と合わせ、大幅に営業損益を改善いたしました。(146,578千円の改善)

通期での黒字化に向けて、より一層の取り組みを進めてまいります。

■ ソフトウェア利益率の向上

ソフトウェア資産のスリム化を図り減価償却負担を軽減することにより、原価を低減いたしました。ソフトウェア販売の増加とあわせ、ソフトウェア利益率が大幅に改善いたしました。

	前第2四半期 累計	前年度通期	当第2四半期 累計
ソフトウェア販売(千円)	34,838	166,257	123,612
ソフトウェア原価(千円)	68,604	135,183	48,850
ソフトウェア総利益(%)	-96.9%	18.7%	60.5%

■ 外注加工費の流動化

一部定常的に委託していた外注作業の内製化を進め、固定的な外注加工費を減少させることにより、派遣人件費と外注加工費合わせ前年同期に比べ2割、低減いたしました。

■ 業績連動給への完全移行

業績連動型賞与制度ならびに人員減少により、前年同期に比べ人件費総額を1割強、低減しております。

■ 固定費削減

全社にわたる経費削減の取り組みにより、人件費を除いた販管費を、前年同期に比べ8.8%低減しております。

参考資料

企業理念（＝私たちの存在意義）

技術を愛し、技術を提供することによって、社会変革の牽引役となり豊かな社会を実現すること

※ 社会環境の変化： ユビキタスネットワーク社会の実現

※ SIPを活用した end-to-end（人と人、機器と機器、人と機器）のネットワーク環境を実現

ビジョン

- ・ 当社SIP技術をデファクトスタンダードにする
- ・ ライセンスビジネスの成功

・ 社名	株式会社ソフトフロント
・ 上場市場	大阪証券取引所「JASDAQ」（2002年9月10日上場）
・ 証券コード	2321
・ 設立	1997年4月18日
・ 所在地	東京本社 東京都港区赤坂4丁目2-19 赤坂SHASTA・EAST 3F 札幌本社 札幌市中央区北9条西15丁目 札幌ITフロントビル 3F
・ 代表取締役	社長 阪口克彦
・ 従業員数	62名
・ 資本金	27億9,247万円
・ 決算月	3月
・ 事業内容	SIP、VoIP技術 を核としたソフト開発環境の提供 および 技術支援、関連する受託開発・コンサルティング
・ URL	www.softfront.co.jp

（2010年10月31日現在）

ソフトフロントが得意とする**SIP技術**

||

ユビキタスネットワーク社会を実現する**基盤技術**

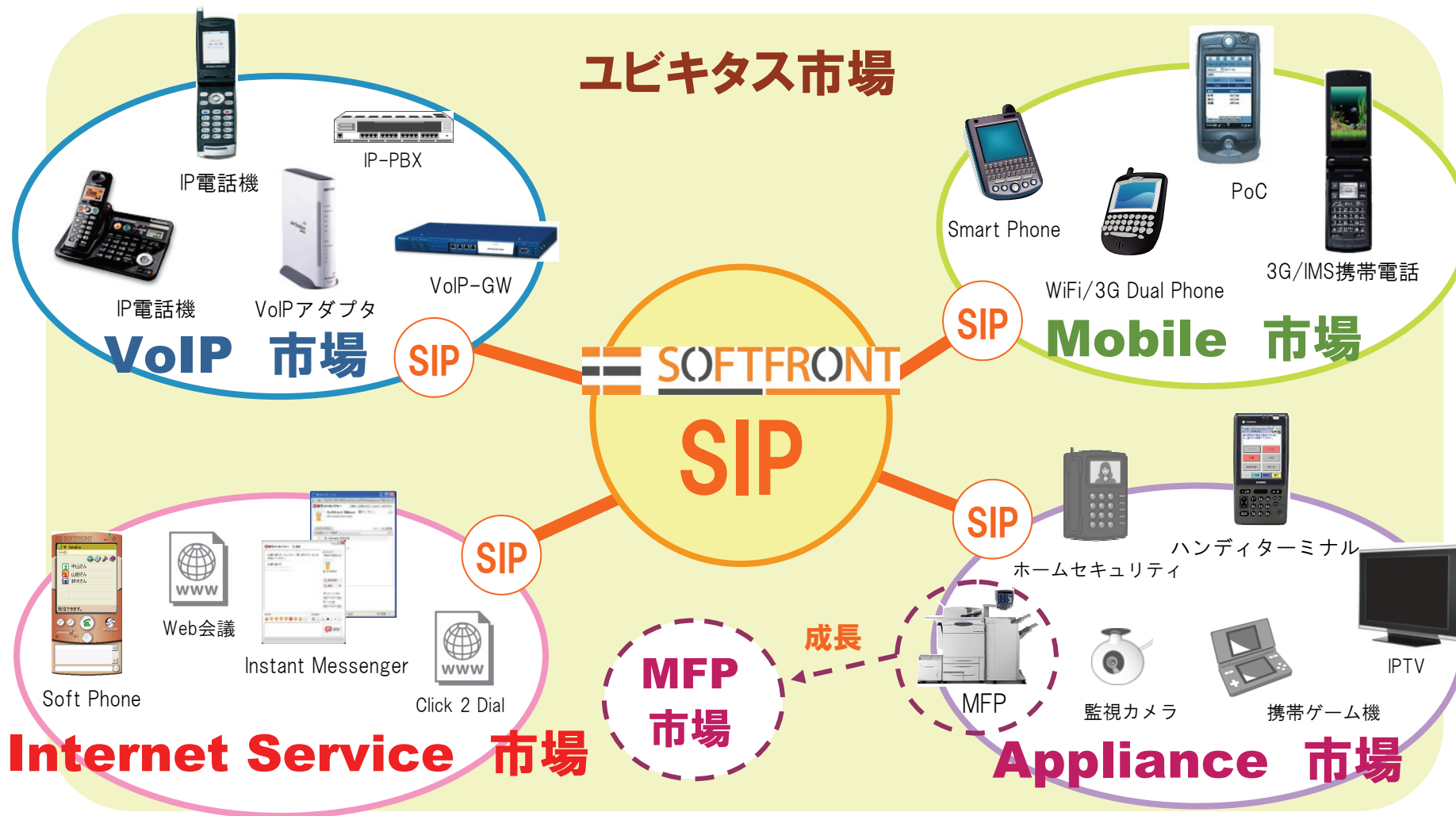
ユビキタスネットワーク社会は、国連の下部組織であるITU-T(国際電気通信連合)が標準化を進めるNGN(次世代ネットワーク構想)によってその実現が後押しされており、**NGNの基盤技術にSIPが採択**されました。

ユビキタスネットワーク社会全体

||

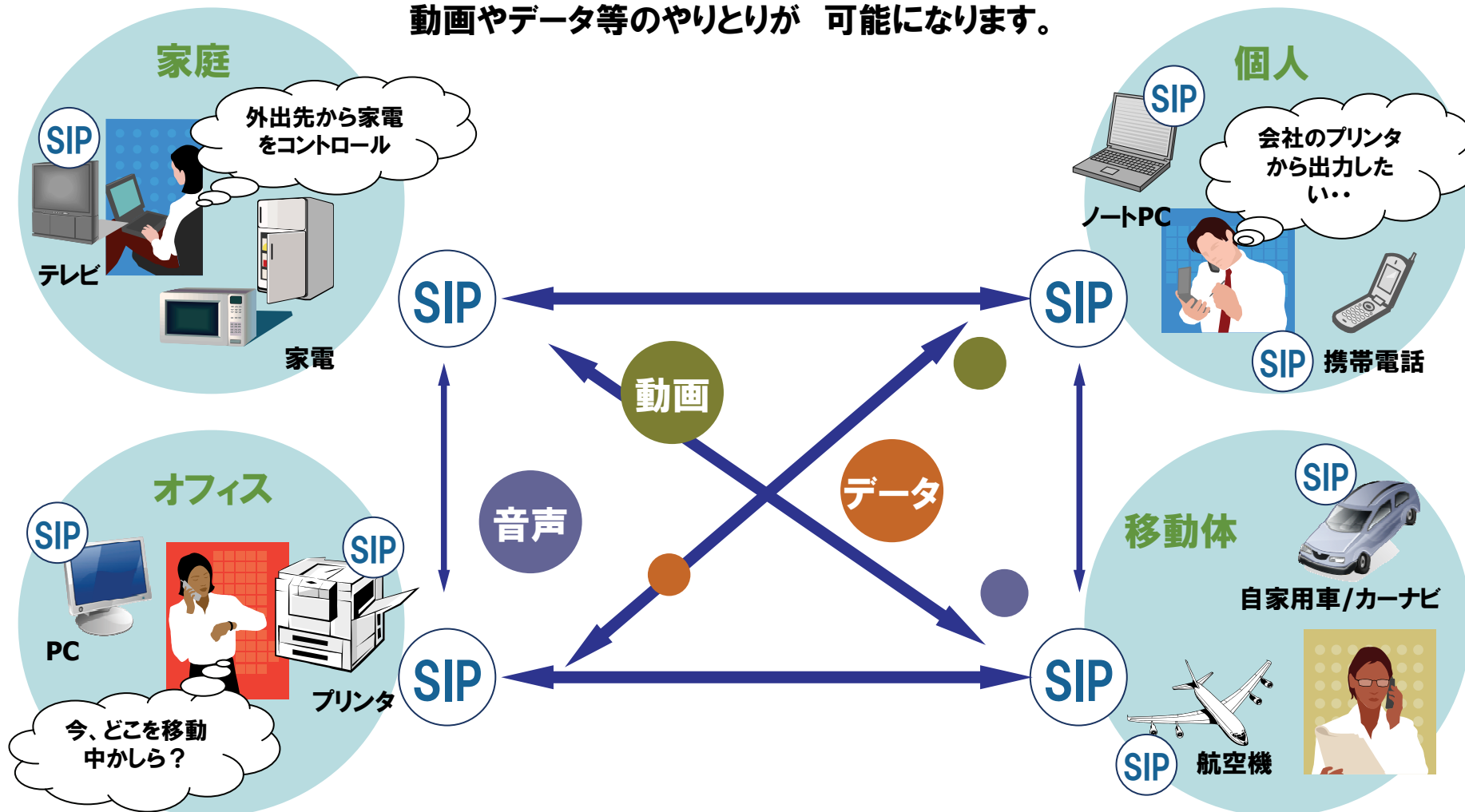
ソフトフロントの事業領域

ユビキタス市場に参入する様々な企業に向けて、SIP関連製品・トータルソリューションを提供

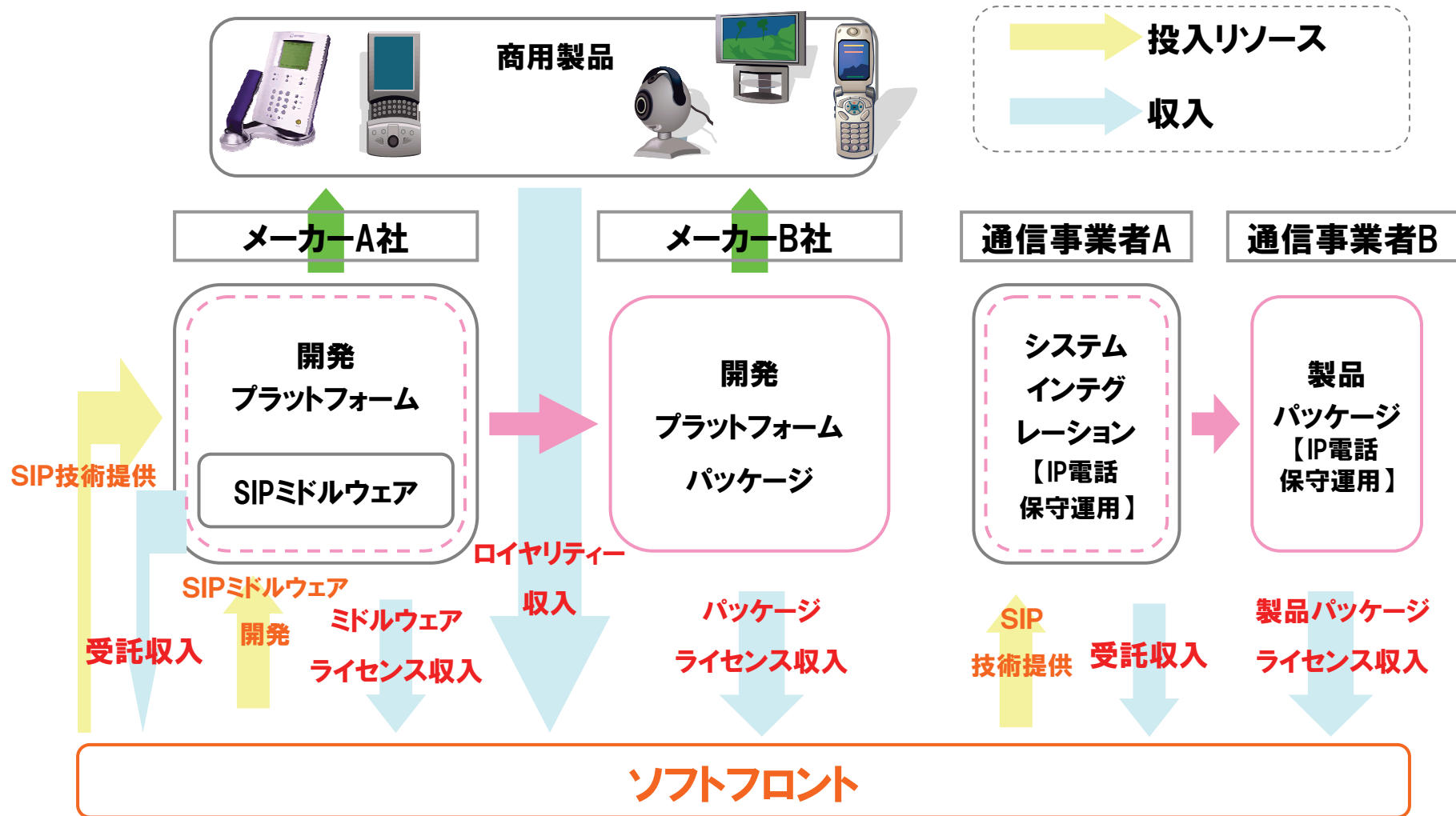


ユビキタスネットワーク社会では「SIP」を使い「いつでも、どこでも、誰でも、何でも」繋がる
便利な社会が実現されます。


人から人、人から機器、機器から機器へ、音声はもちろん、
動画やデータ等のやりとりが 可能になります。



多様な収益モデルで収入の安定化を図っています



SIP connects the future



**ソフトフロントは SIP 技術を基に
社会変革の牽引役となり、豊かな社会を実現します**